

Guida

Login con codice QR con computer e smartphone

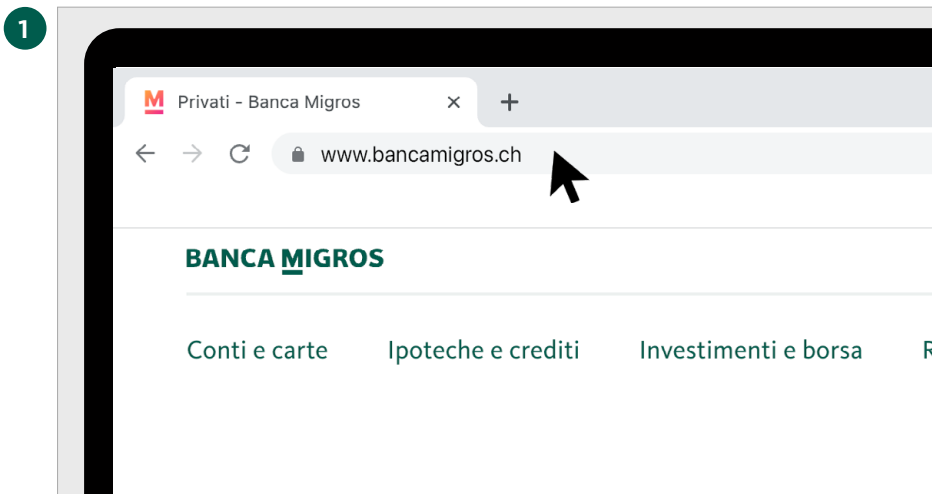
In questa guida le illustriamo come accedere all'e-banking con il codice QR sul suo computer o computer portatile.

Per l'accesso le occorre uno smartphone sul quale è installata l'app mobile banking della Banca Migros. Per attivare una volta sola la funzione di scansione del codice QR sul dispositivo mobile, riavvii l'app mobile banking dopo il primo login.

Nota: se non ha ancora installato l'app e-banking della Banca Migros su un dispositivo mobile, segua le istruzioni [bancamigros.ch/configurare-mobile-banking](https://www.bancamigros.ch/configurare-mobile-banking).



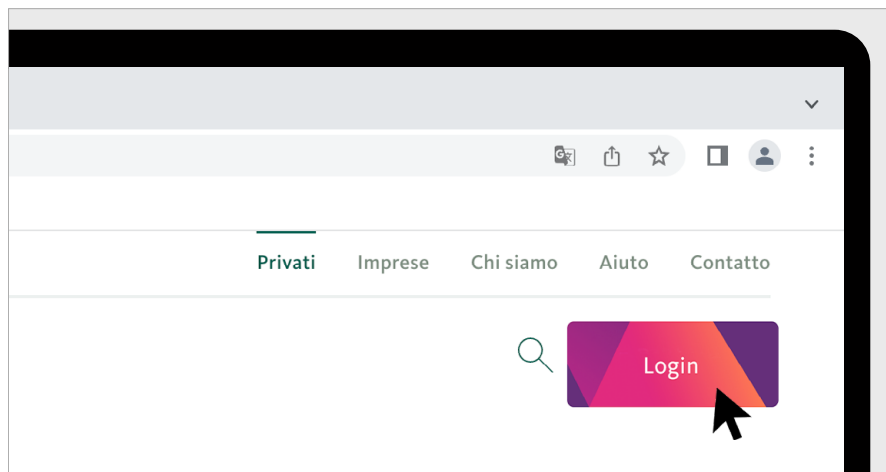
Per accedere all'e-banking con il codice QR, occorre un computer e lo smartphone che usa ad oggi per l'e-banking.



Accesso nel browser

Nel browser del suo computer digiti www.bancamigros.ch per accedere all'e-banking tramite il sito web della Banca Migros.

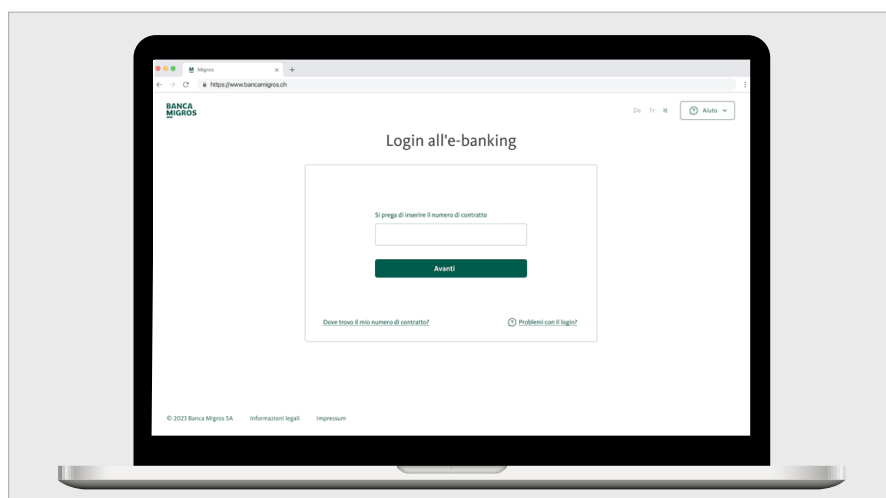
2



Accesso all'e-banking

Clicchi ora sul pulsante **«Login»** in alto a destra sullo schermo per accedere all'e-banking.


3



Pagina d'accesso all'e-banking

Sulla schermata appare la pagina d'accesso.

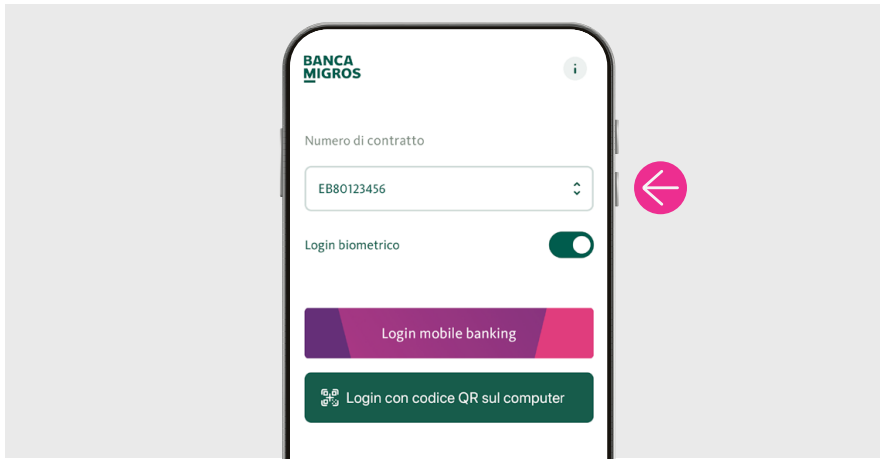
4



Aprire l'app mobile banking

Avvii l'app mobile banking sul suo smartphone.

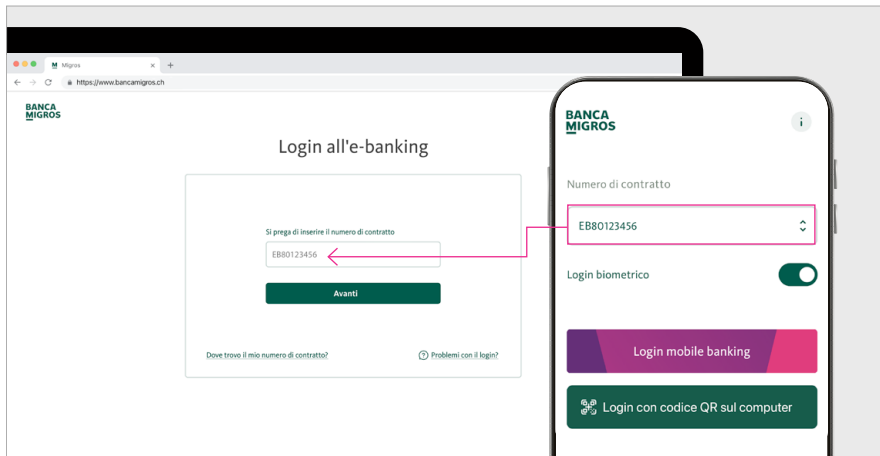
5



Selezionare il numero di contratto

Selezioni sullo smartphone il **numero di contratto**.

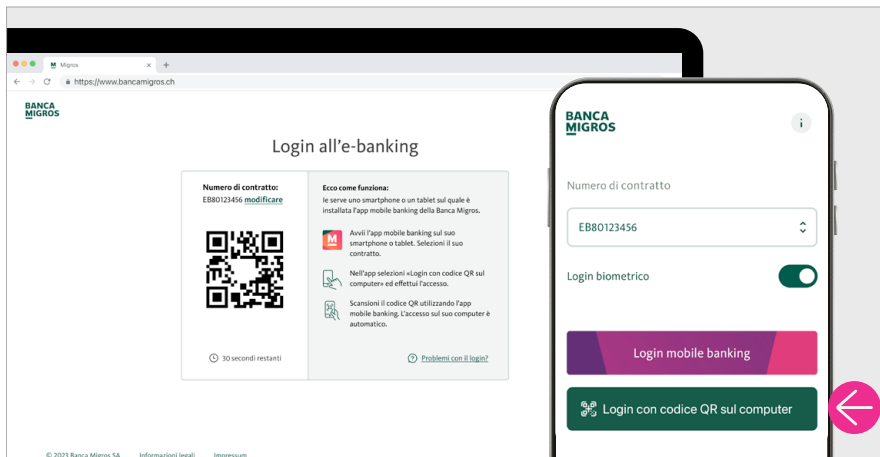
6



Inserire il numero di contratto

Inserisca il numero di contratto nella pagina di accesso del computer e clicchi su **«Avanti»**.

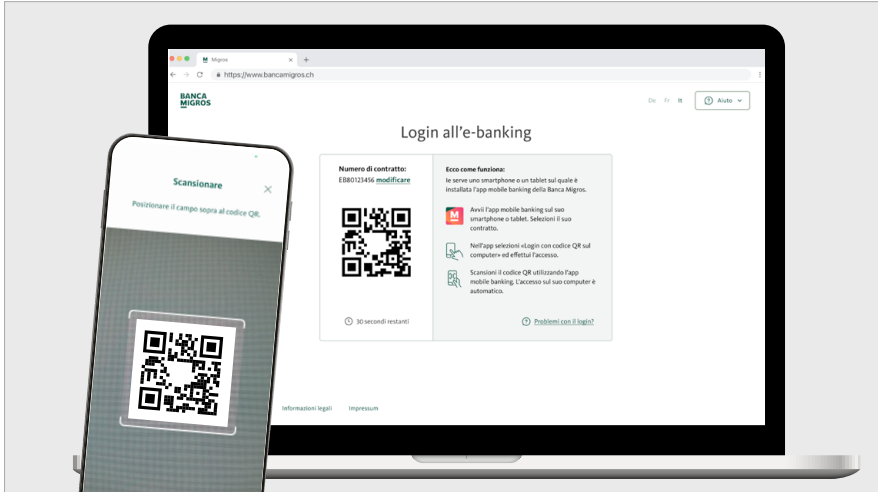
7



Selezionare «Login con codice QR»

Sullo schermo del computer appare ora un codice QR. Selezioni sullo smartphone **«Login con codice QR sul computer»** ed effettui l'accesso.

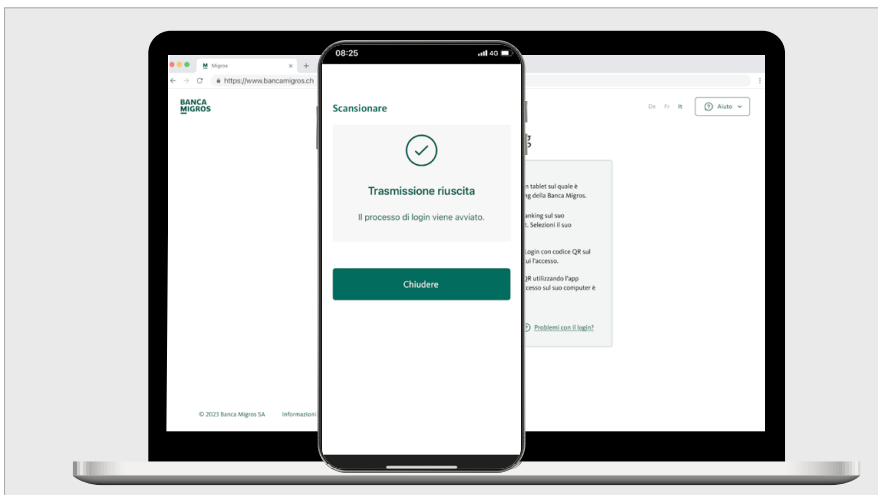
8



Scansionare il codice QR

Scansioni con il suo smartphone il codice QR sullo schermo del computer.

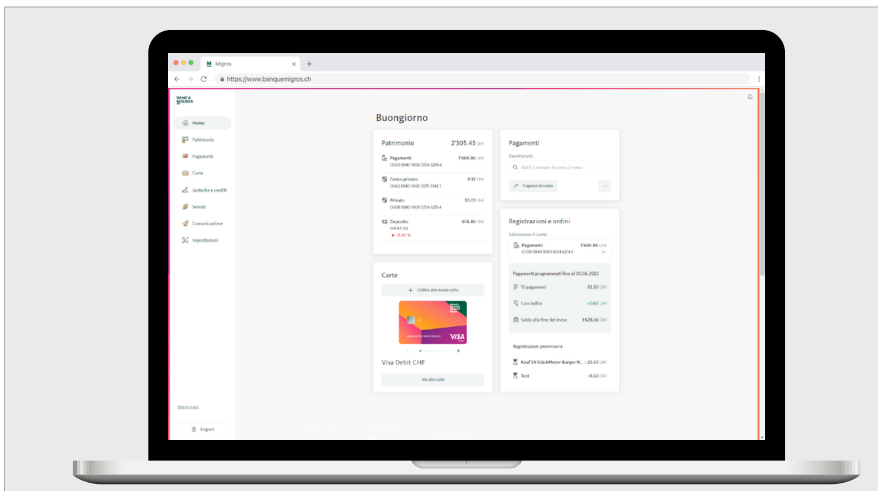
9



Trasmissione riuscita

Sul dispositivo mobile riceve la conferma dell'avvio del processo di login.

10



Benvenuti nell'e-banking

La pagina iniziale del suo e-banking viene ora visualizzata automaticamente nel browser del suo computer.