


Guida

## Login con il programma per computer «Banca Migros Connect»

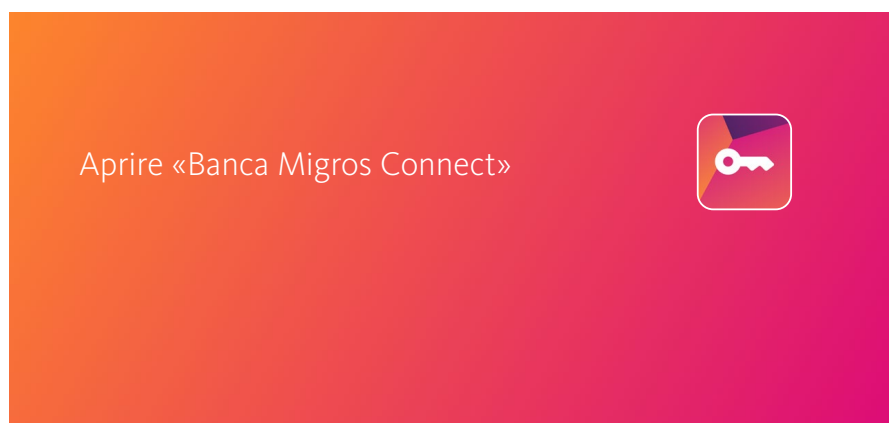
Scopra qui, passo dopo passo, come accedere all'e-banking con il programma «Banca Migros Connect» sul suo computer o computer portatile.

**Nota:** se non ha ancora installato il programma sul suo computer, segua le istruzioni sul sito [bancamigros.ch/connect](https://bancamigros.ch/connect).



Per accedere all'e-banking le occorre un computer sul quale è installato il programma «Banca Migros Connect».

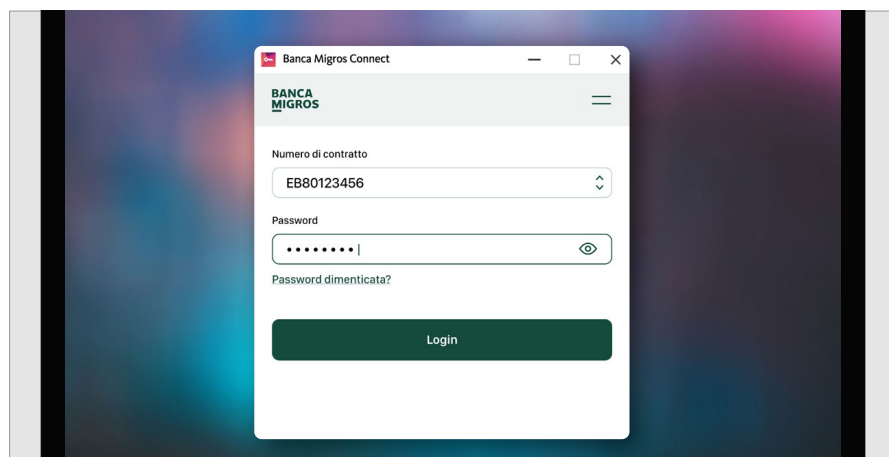
1



### Avviare il programma

Apra ora il programma «Banca Migros Connect» sul suo computer.

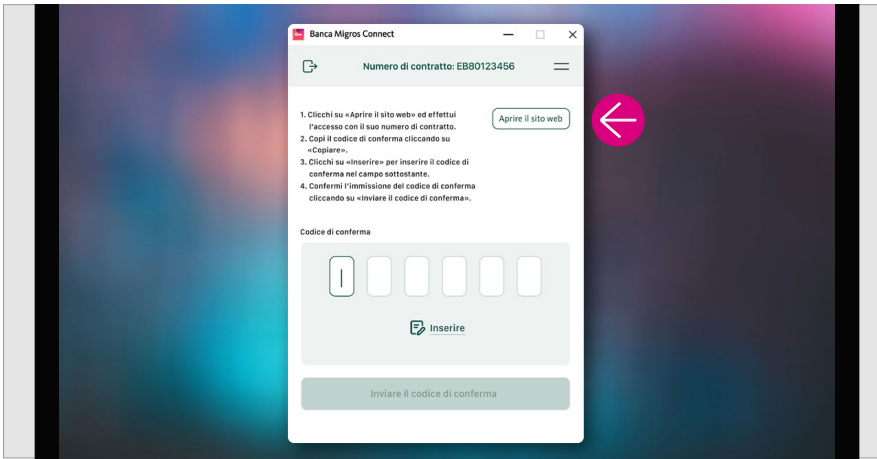
2



### Accedere al programma

Selezioni il suo contratto e inserisca la password. Confermi l'accesso con il pulsante «**Login**».

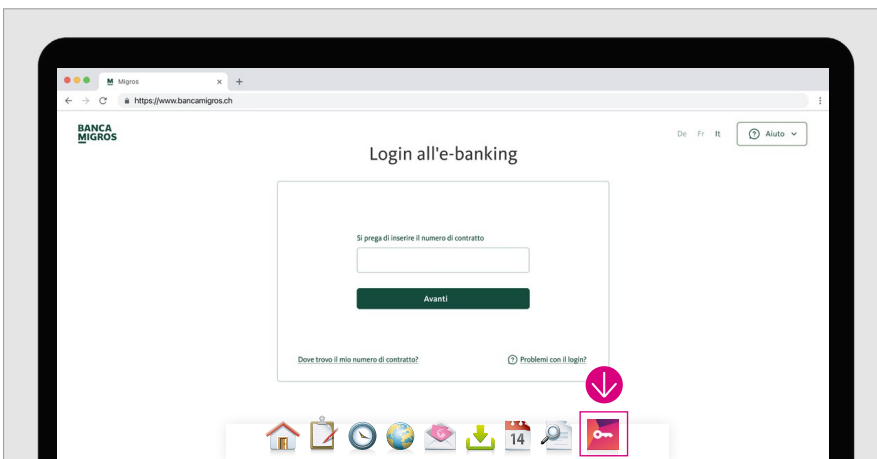
3



## Aprire il sito web

Clicchi su «**Aprire il sito web**».

4



## Si visualizza la pagina d'accesso

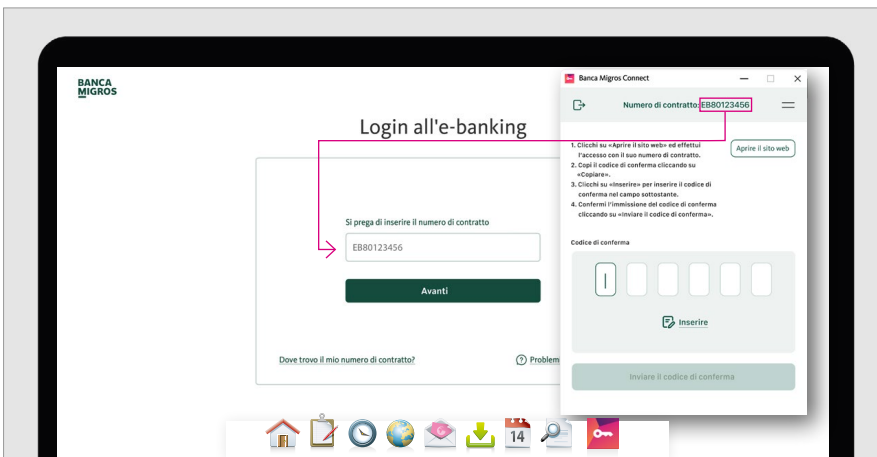
Sulla schermata del suo computer appare la pagina d'accesso all'e-banking.



Passi al programma

«**Banca Migros Connect**» cliccando sull'icona dell'app nella barra delle applicazioni del suo computer.

5

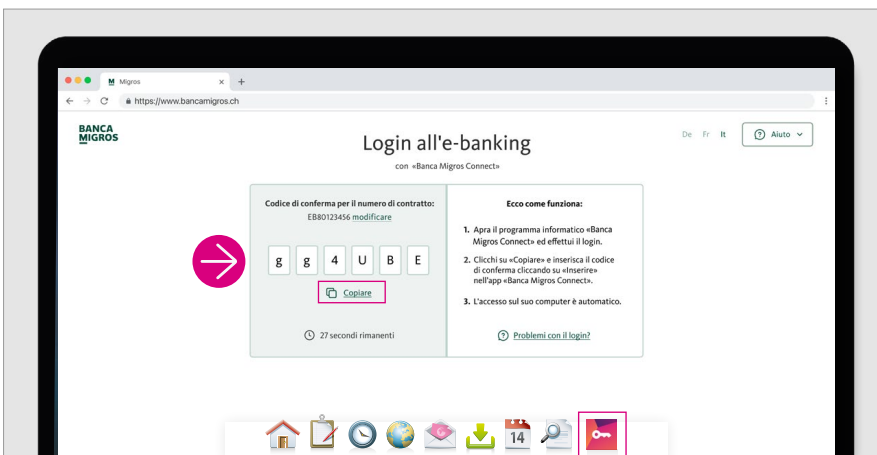


## Inserire il numero di contratto

Inserire il numero del contratto e cliccare su «**Avanti**».

**Nota:** il numero di contratto viene visualizzato nel programma «Banca Migros Connect».

6



## Visualizzazione del codice di conferma

Si visualizza il codice di conferma a sei cifre per l'accesso.



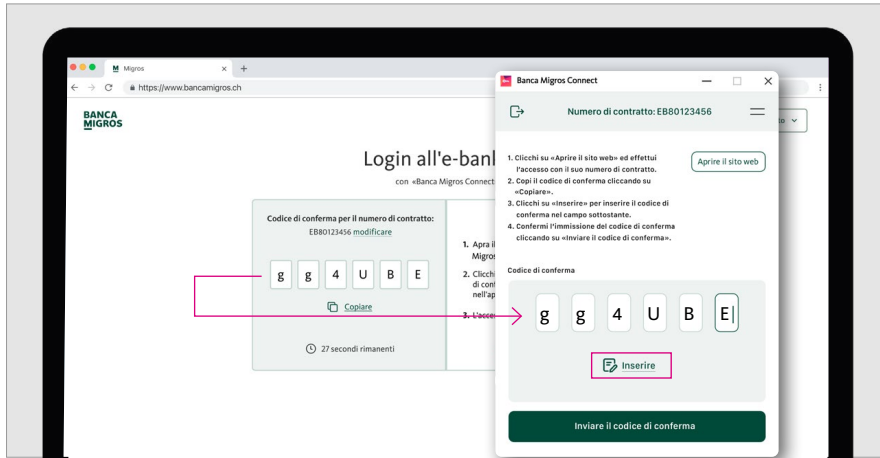
Clicchi su «**Copiare**».



Passi al programma

«**Banca Migros Connect**» cliccando sul simbolo dell'app.

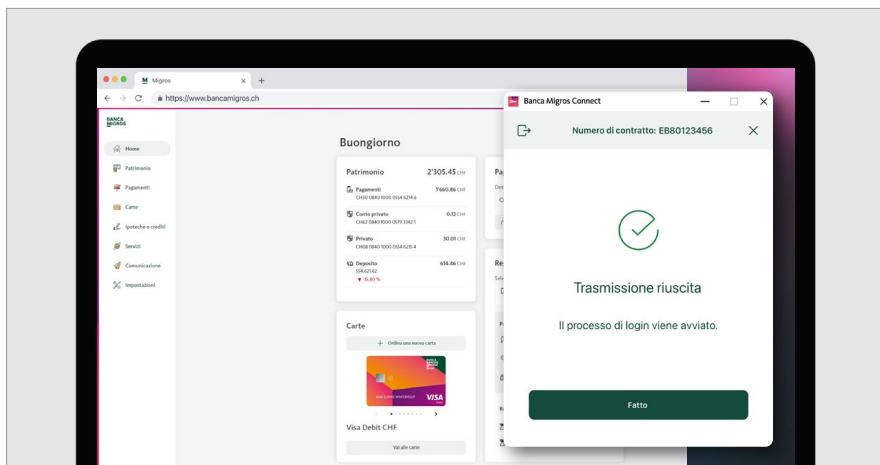
7



## Inserire il codice di conferma

1. Clicchi su **«Inserire»** per inserire il codice di conferma.
2. Confermi l'immissione del codice di conferma cliccando su **«Inviare il codice di conferma»**.

8

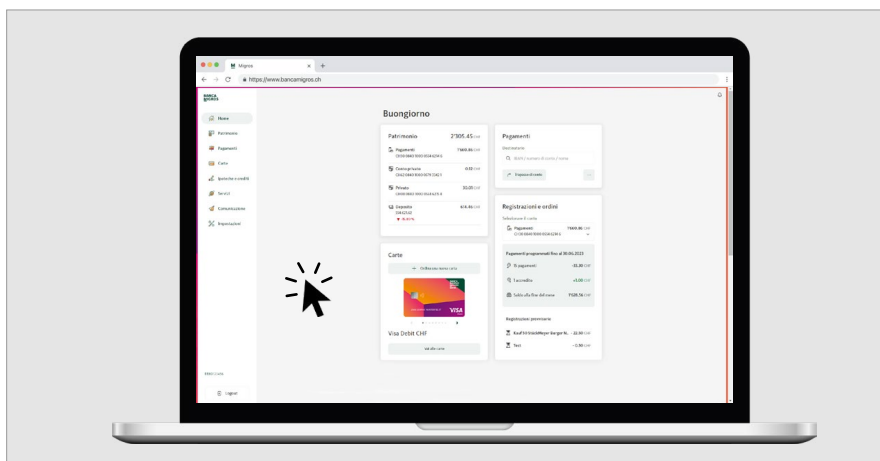


## Trasmissione riuscita

La pagina ricapitolativa del suo e-banking appare ora automaticamente sulla schermata del computer.

Concluda l'accesso cliccando su **«Fatto»**.

9



## Tutte le informazioni in sintesi

Clicchi sulla pagina iniziale del suo e-banking per visualizzare tutte le principali informazioni.