
















































Les fonctions dans l'e-banking en un coup d'œil

Notre e-banking a de nombreux talents. Grâce à ses fonctions multiples, vous pouvez effectuer vous-même et à tout moment des opérations bancaires de tout type. Certaines fonctions (p. ex. paiement à de nouveaux destinataires, changement d'adresse, etc.) nécessitent l'activation de deux appareils. L'aperçu ci-dessous vous montre quelles applications sont disponibles avec un accès en lecture ou un accès complet.






















Compte	Accès en lecture avec un appareil	Accès complet avec un appareil	Accès complet avec deux appareils
Solde en compte			
Transactions			
Récupérer des données de compte (ISO/MT940 et autres formats)			
Transactions futures			
Configurer les données pré-budgétées			
Configurer les notifications par e-mail ou SMS (débit, crédit, solde, ordre annulé)			
Ouverture de compte			
Demande d'ouverture de compte			

Trafic des paiements	Accès en lecture avec un appareil	Accès complet avec un appareil	Accès complet avec deux appareils
Transfert de compte à compte dans le cadre du contrat e-banking			
Validation e-facture			
Ordre permanent à de nouveaux bénéficiaires de paiement			
Ordre de paiement à des destinataires de paiement dignes de confiance			
Paiement à de nouveaux bénéficiaires de paiement Suisse			
Paiement à de nouveaux bénéficiaires de paiement Étranger			
Paiement à des destinataires de paiement dignes de confiance Suisse			
Paiement à des destinataires de paiement dignes de confiance Étranger			
Ordre groupé (ISO/DTA/LSV+)			
Télécharger les entrées de paiement (ESR/LSV+)			
Scanner les bulletins de versement			
Viser des paiements avec autorisation collective			
Créer/exécuter des listes de paiements			





























Trafic des paiements avec services supplémentaires e-banking

	Accès en lecture avec un appareil	Accès complet avec un appareil	Accès complet avec deux appareils
Mobile Pay P2P: envoyer et recevoir de l'argent			
Interconnexion du compte Banque Migros avec l'app Migros (paiements mobiles)		 	 
Activation E-pay: payer dans les boutiques en ligne avec Banque Migros ou avec «Sofort»			
Configurer Épargner grâce aux arrondis			

Cartes

	Accès en lecture avec un appareil	Accès complet avec un appareil	Accès complet avec deux appareils
Détails des cartes	 	 	 
Retraits par carte			
Carte Maestro: zone d'utilisation (géoblocage)		 	 
Carte Maestro: configurer la fonction multicomptes (uniquement distributeurs automatiques Banque Migros)			
Commande de cartes			
Augmentation temporaire des limites			
Blocage de carte			

Placements

	Accès en lecture avec un appareil	Accès complet avec un appareil	Accès complet avec deux appareils
Informations sur le marché	 	 	 
Watchlist	 	 	 
Relevé de dépôt/évaluation du dépôt	 	 	 
Configurer les alertes de prix des cours et les alertes d'achat/vente (SMS, e-mail)			
Ordre de bourse		 	 
Souscrire une obligation de caisse			
Ouverture de dépôt		 	 
Ouvrir/gérer un plan d'épargne en fonds			



App smartphone


























PC, notebook, app tablette

1 Avec l'app Migros

Prêt hypothécaire, crédit et financement

	Accès en lecture avec un appareil	Accès complet avec un appareil	Accès complet avec deux appareils
Limite			
Solde du prêt hypothécaire et du crédit			

Administration

	Accès en lecture avec un appareil	Accès complet avec un appareil	Accès complet avec deux appareils
Ajouter un appareil (déclencher un code d'activation)/éditer/supprimer	 	 	 
E-documents	 	 	 
Recevoir/envoyer des notifications	 	 	 
Configurer les alertes de la boîte de réception (SMS, e-mail)			
Annoncer le changement d'adresse			
Commander des bulletins de versement			



App smartphone



PC, notebook, app tablette